

ZAPNUTÍ OZNÁMENÍ (PUSH NOTIFIKACÍ) V APLIKACI SMART BANKING

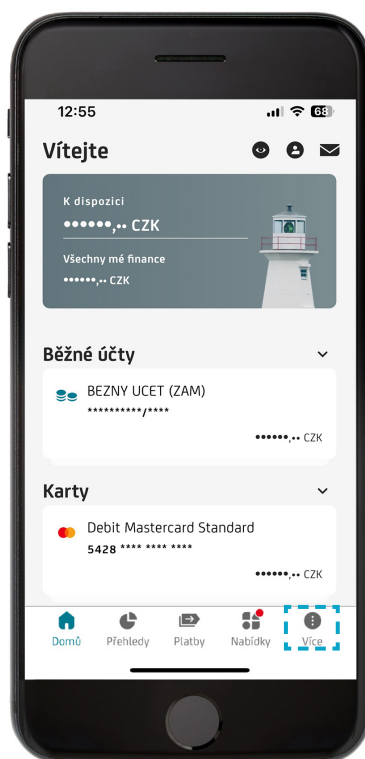
KROK 1

Přihlaste se do aplikace Smart Banking.



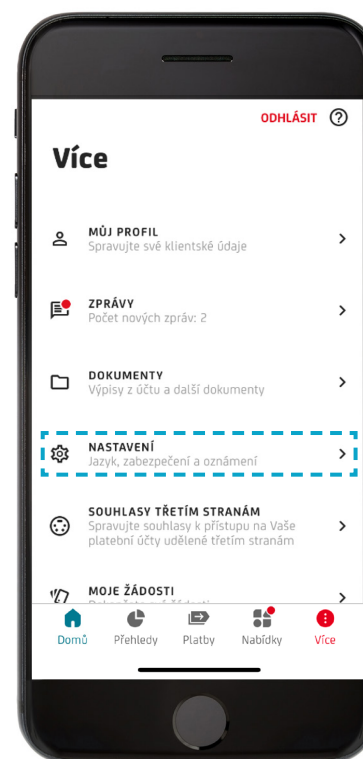
KROK 2

Klikněte v dolním pravém rohu na volbu VÍCE.



KROK 3

Klikněte na volbu NASTAVENÍ.



ZAPNUTÍ OZNÁMENÍ (PUSH NOTIFIKACÍ) V APLIKACI SMART BANKING

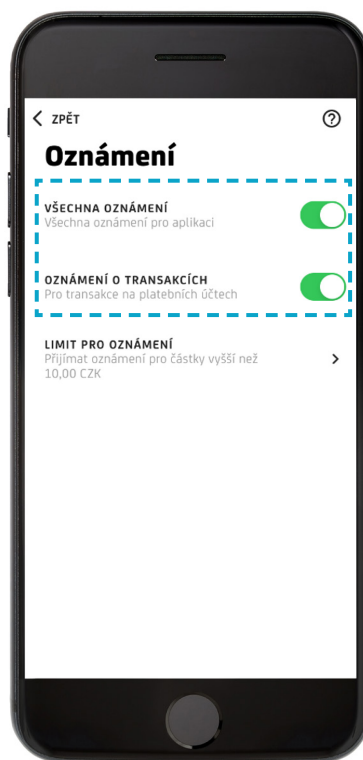
KROK 4

Zvolte možnost OZNÁMENÍ.



KROK 5

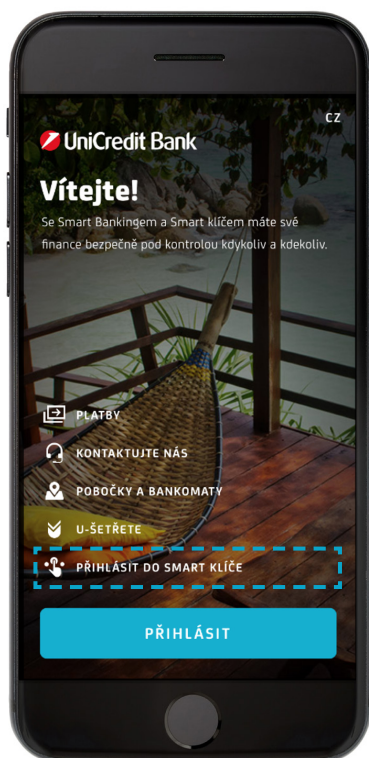
Povolte všechna oznámení.



ZAPNUTÍ OZNÁMENÍ (PUSH NOTIFIKACÍ) VE SMART KLÍČI

KROK 1

Přihlaste se do SMART KLÍČE.



KROK 2

Klikněte na ozubené kolečko.



KROK 3

Zapněte oznámení.

