

ZMĚNA HESLA PRO KOMUNIKACI S BANKOU

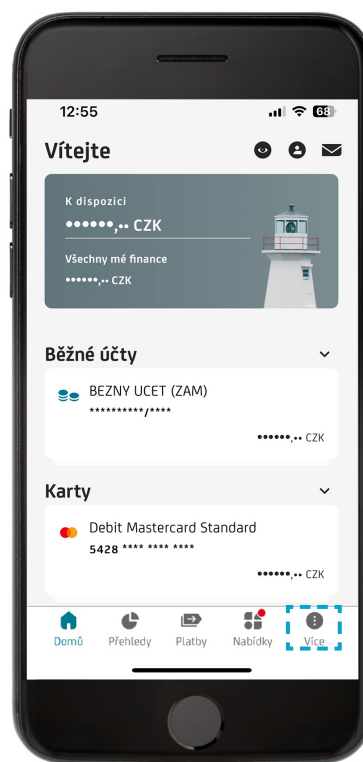
KROK 1

Přihlaste se do aplikace Smart Banking.



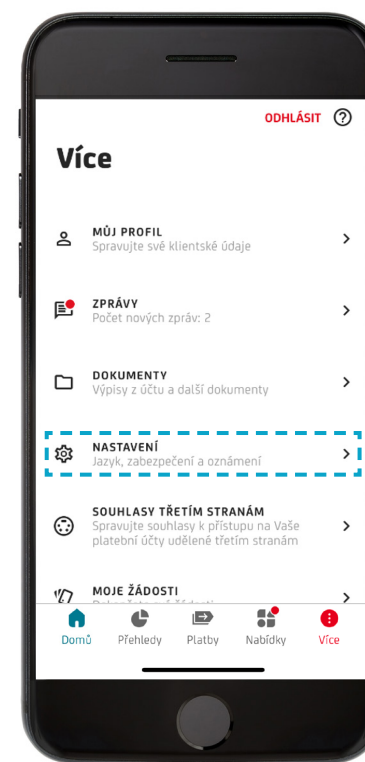
KROK 2

Klikněte v dolním pravém rohu na volbu VÍCE.



KROK 3

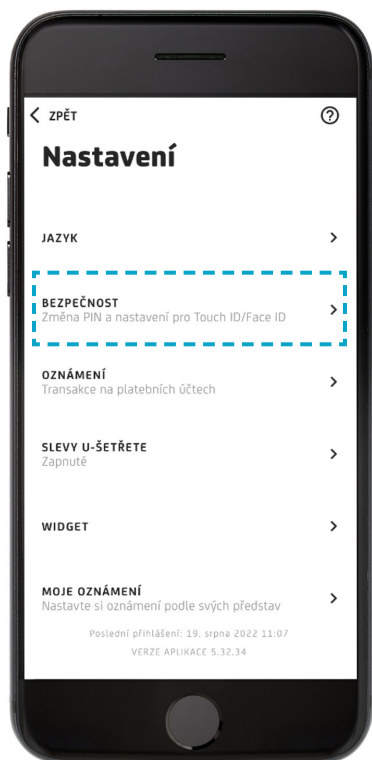
Klikněte na volbu NASTAVENÍ.



ZMĚNA HESLA PRO KOMUNIKACI S BANKOU

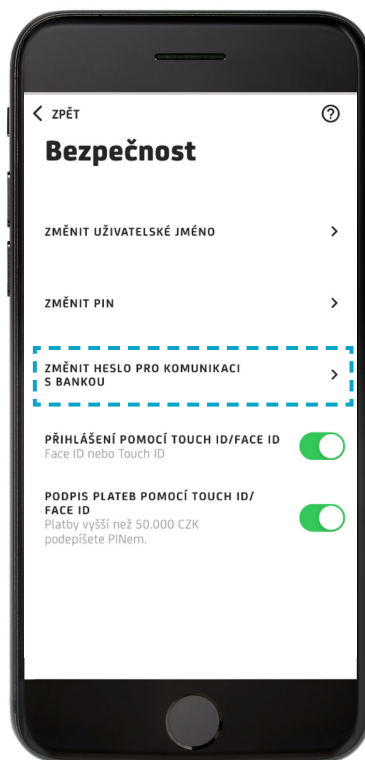
KROK 4

Zvolte možnost BEZPEČNOST.



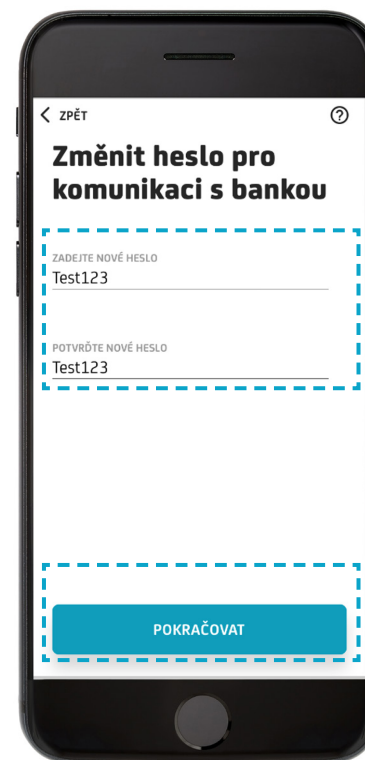
KROK 5

Klikněte na ZMĚNIT HESLO PRO KOMUNIKACI S BANKOU.



KROK 6

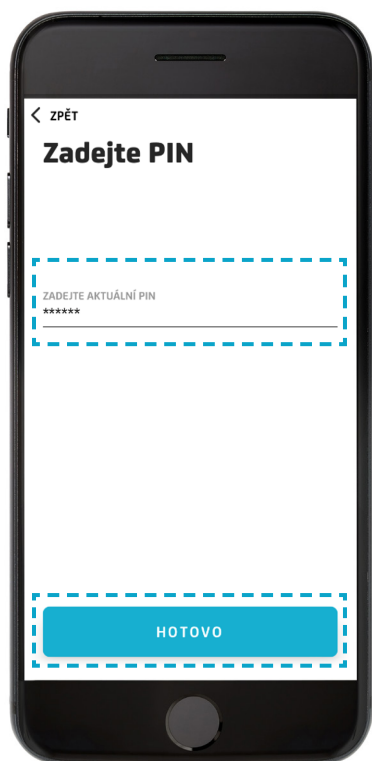
Zadejte dvakrát nové heslo a klikněte na POKRAČOVAT.



ZMĚNA HESLA PRO KOMUNIKACI S BANKOU

KROK 7

Potvrďte změnu svým PIN kódem pro přihlášení do aplikace a klikněte na HOTOVO.



KROK 8

Vaše heslo pro komunikaci s bankou bylo úspěšně změněno.

