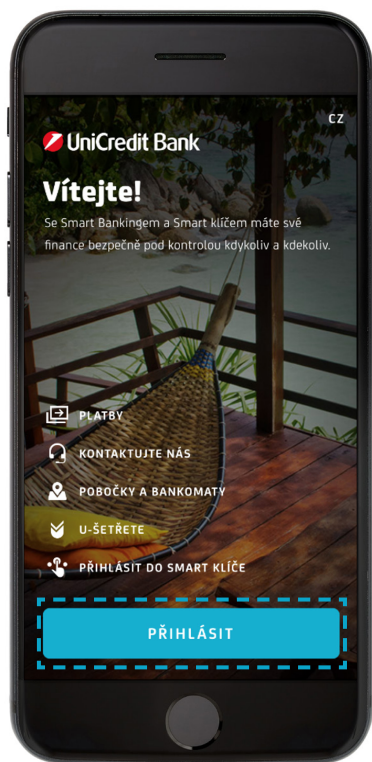


# ZOBRAZENÍ PIN KÓDU U KARTY

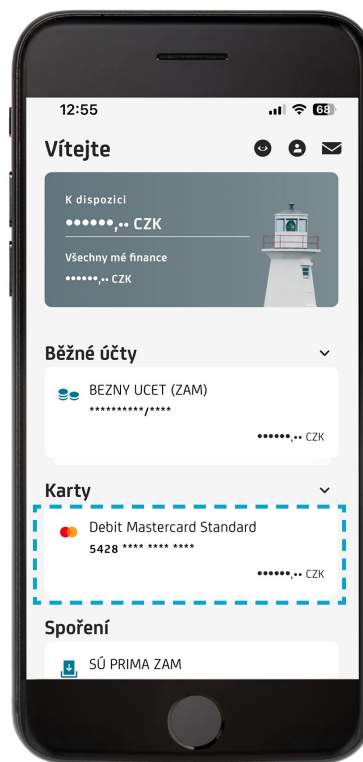
## KROK 1

Přihlaste se do aplikace Smart Banking.



## KROK 2

Klikněte na kartu, u které chcete zobrazit PIN.



## KROK 3

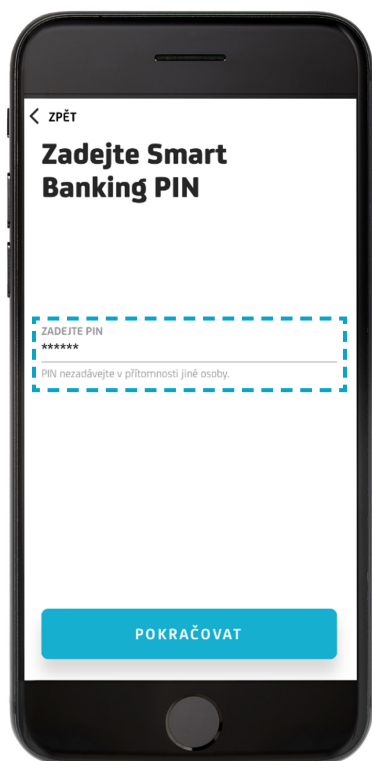
Klikněte na ZOBRAZIT PIN.



# ZOBRAZENÍ PIN KÓDU U KARTY

## KROK 4

Zadejte PIN pro přihlášení do aplikace a klikněte na tlačítko POKRAČOVAT.



## KROK 5

Pro zobrazení PINU podržte tlačítko ZOBRAZIT.

