

Zobrazení úplných údajů o kartě

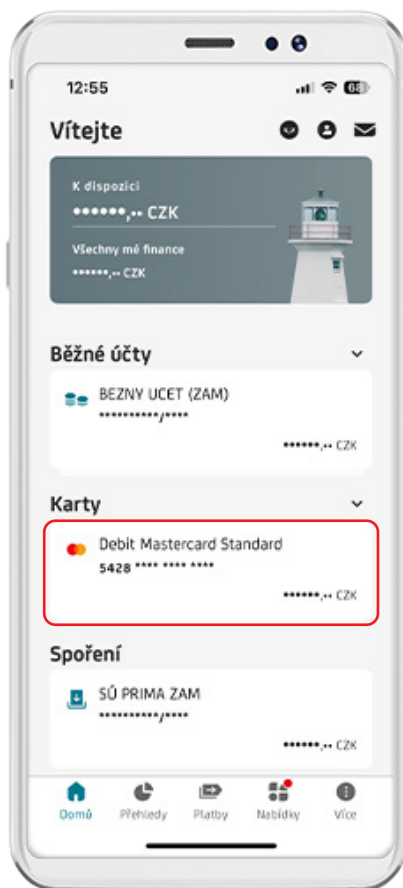
1

Přihlaste se do aplikace Smart Banking



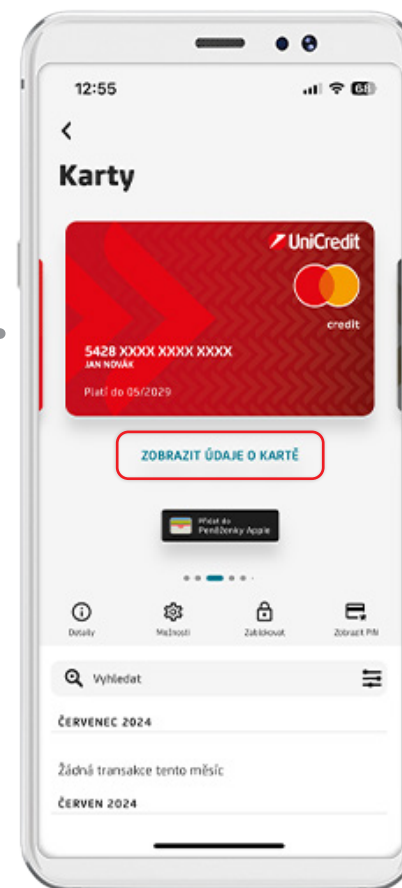
2

Klikněte na kartu, u které si chcete zobrazit úplné údaje.



3

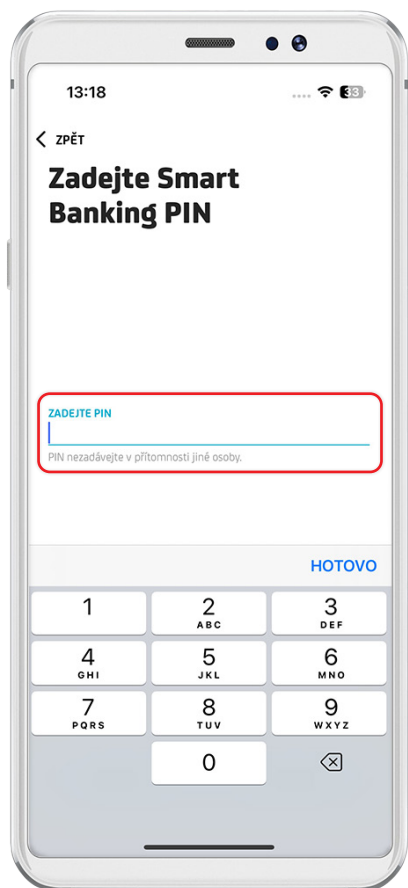
Klikněte na ZOBRAZIT ÚDAJE O KARTĚ.



Zobrazení úplných údajů o kartě

4

Zadejte PIN pro přihlášení do aplikace a klikněte na tlačítko POKRAČOVAT.



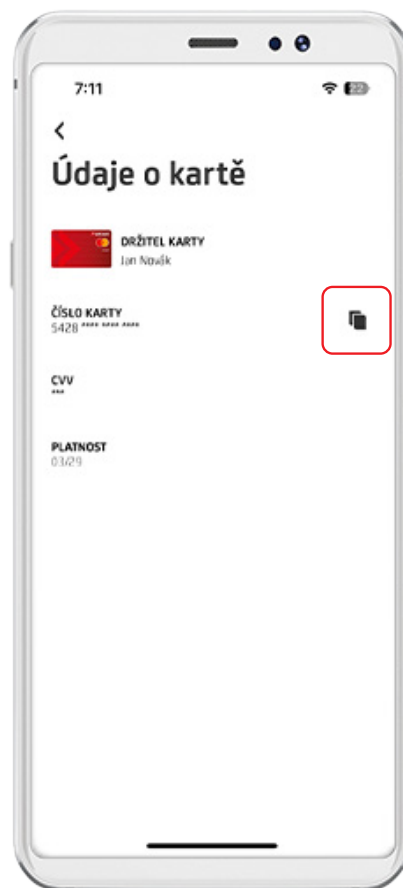
5

Zobrazí se úplné údaje číslo karty, CVV kód a platnost.



6

Pro zkopírování čísla karty klikněte na ikonu vedle čísla karty.



7

Zobrazí se okno s informací: „Zkopírovali jste číslo karty“.

